







| <br>ALL GRILL®<br>MIT LEIDENSCHAFT GRILLEN | Allrounder IV   | CHEF S Edelstahl u.<br>Edelstahl-Schwarz   | CHEF M Edelstahl u.<br>Edelstahl-Schwarz  | CHEF L Edelstahl u.<br>Edelstahl-Schwarz  | CHEF XL Edelstahl u.<br>Edelstahl-Schwarz   |
|---|---|--|---|---|---|
|   |  |  |  |  |  |
| Art.-Nr.  | 100617  | 100902/100702  | 100903/100703   | <b>100901-1/100704</b>  | 100919/100706   |
| Anzahl Hauptbrenner/<br>kW je Brenner   | 4 / 3,5 kW  | 2 / 3,5 kW   | 3 / 3,5 kW  | <b>4 / 3,5 kW</b>   | 6 / 3,5 kW  |
| kW Seitenkocher rechts  | 3,5   | 3,2  | 3,2   | <b>3,2</b>  | 3,2   |
| kW Steakzone links  | 4,0   | 4,0  | 4,0   | <b>4,0</b>  | 4,0   |
| kW Backburner   | 3,5   | 3,5  | 3,5   | <b>3,5</b>  | 3,5   |
| Gesamtleistung kW   | 25  | 17,7   | 21,2  | <b>24,7</b>   | 31,7  |
| Zündung<br>(bei Piezo 1xAA Batterien)   | Druckknopfzündung mechanisch  | elektr. Piezozündung   | elektr. Piezozündung  | <b>elektr. Piezozündung</b>   | elektr. Piezozündung  |
| Hauptgrillfläche/<br>Rost   | 71 x 46 cm/<br>Guss (35x46 cm)  | 47 x 46 cm<br>Edelst. (30x46 cm + 15x46 cm)  | 61 x 46 cm<br>Edelst. (30x46 cm)  | <b>71 x 46 cm<br/>Edelst. (35x46 cm)</b>  | 96 x 46 cm Edelstahl<br>(2x30x46 cm u. 1x35x46 cm)                                  |
| Seitenteile abklappbar  | nein  | ja   | ja  | <b>nein</b>   | nein  |
| Airsystem   | nein  | ja   | ja  | <b>ja</b>   | ja  |
| Beleuchtung Drehknopf/<br>Doppelbeleuchtung Grillraum   | nein  | ja   | ja  | <b>ja</b>   | ja  |
| Softclose Türen   | nein  | ja   | ja  | <b>ja</b>   | ja  |
| Arbeitshöhe   | 88 cm   | 88 cm  | 88 cm   | <b>88 cm</b>  | 88 cm   |
| Material  | Edelstahl   | Edelstahl  | Edelstahl   | <b>Edelstahl</b>  | Edelstahl   |
| Deckel  | doppelwandig mit<br>integriertem Thermometer/<br>Seiten einwandig                 | doppelwandig mit<br>integriertem Thermometer/<br>Seiten doppelwandig               | doppelwandig mit<br>integriertem Thermometer/<br>Seiten doppelwandig                | <b>doppelwandig mit<br/>integriertem Thermometer/<br/>Seiten doppelwandig</b>       | doppelwandig mit<br>integriertem Thermometer/<br>Seiten doppelwandig                |
| Feuerbox/Innenraum  | Edelstahl   | Edelstahl  | Edelstahl   | <b>Edelstahl</b>  | Edelstahl   |
| Flammbleche   | Edelstahl   | Edelstahl/doppelt  | Edelstahl/doppelt   | <b>Edelstahl/doppelt</b>  | Edelstahl/doppelt   |
| Räder/Rollen<br>(davon 2 feststellbar)  | 4   | 4  | 4   | <b>4</b>  | 4   |
| Maß aufgebaut   | 148 x 58 x 120 cm   | 117 x 65 x 118 cm<br>abgeklappt 78 x 65 x 118 cm                                   | 132 x 65 x 118 cm<br>abgeklappt 93 x 65 x 118 cm                                    | <b>142 x 65 x 118 cm</b>  | 164 x 65 x 118 cm   |
| Gewicht netto   | 64 kg   | 40 kg  | 55 kg   | <b>69 kg</b>  | 76 kg   |
| Gasflaschen bis   | 11 kg   | 11 kg  | 11 kg   | <b>11 kg</b>  | 11 kg   |
| Easy-Cleaning   | Nach <i>hinten</i> ausziehbare<br>und einfach zu reinigende<br>Fettschublade      | - Von <i>vorne</i> ausziehbare und einfach zu reinigende Fettschublade -           |   |   |   |